

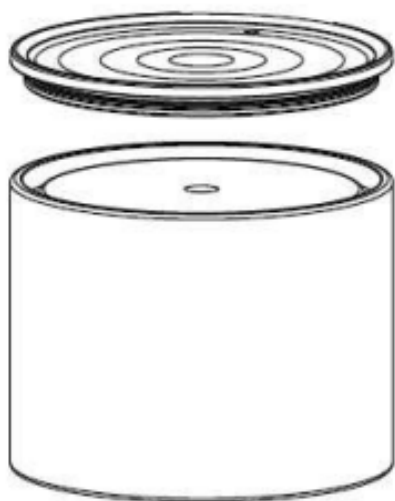


# Cafflano Klassic

Инструкции за употреба

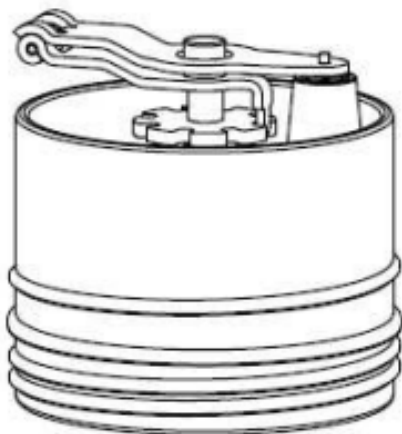
Поздравления!!! Вече можете да се насладите на най-пряното и вкусно кафе с Cafflano Klassic.

## Състав и характеристики на продукта



### Кана за отцеждане с капак (Суровина: полипропилен)

Капачката на Cafflano(R) Klassic има уникално проектирана ромбовидна форма чучур и се използва като „канче за отцеждане“ по време на приготвяне на вода. За удобство измерване, материализиран е да съхранява 270 мл, ако се напълни с вода до точно под отвора за кафе. С пълен капацитет можете да пригответе кафе достатъчно за 2 души. Свалящият се капак може да се използва като капак на чашата.



### Ръчна мелничка (Суровина: керамика, неръждаема стомана и полипропилен)

Керамична ръчна мелничка с борчета гарантира постоянна и издръжлива работа производителност, без ръжда и без метална миризма. Можете да шлайфате до 30 г цели зърна наведнъж и претеглете точното количество с отпечатани люспи (10/15/20/25 г). Уникалната му защита от отскачане Дизайнът минимизира вероятността зърната да изскочат от мелачката, докато смилане.

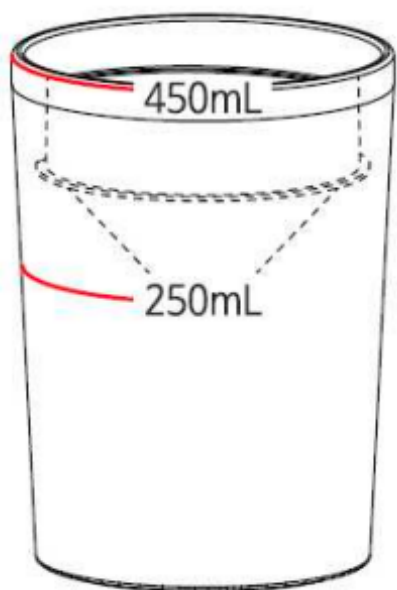
Дръжката от неръждаема стомана е съгваема за удобство при употреба и преносимост. Зависи

По вкус на потребителя, регулирането на смилането на кафето може лесно да се извърши чрез завъртане на регулиращото колело до желаното ниво на смилане.



**Филтърна капкоуловител от неръждаема стомана** (суровина: неръждаема стомана и полипропилен)

За филтъра е използвана екологична и трайна неръждаема стомана. удобен при почистване, съхранение и приготвяне на кафе. Dripper има вентилационен отвор, който осигурява плавен поток на вода и въздух по време на варене, който води до най-вкусното кафе.

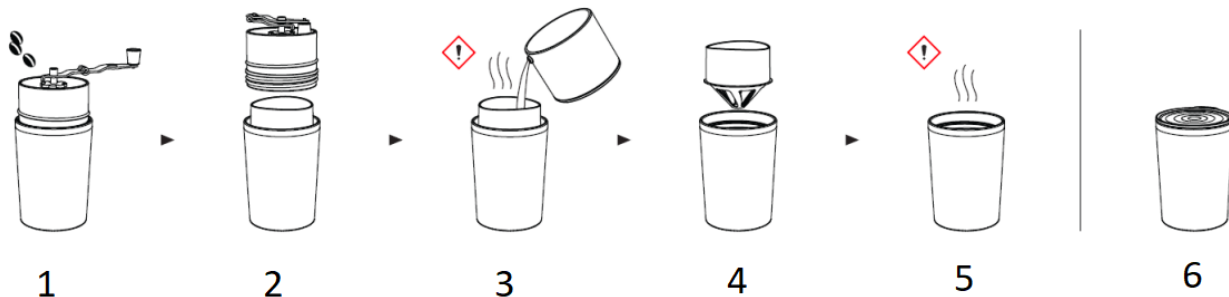


**Чаша** (Суровина: неръждаема стомана, полипропилен и силиций)

Материалът от неръждаема стомана го прави лесен за почистване, съхранение и употреба. Може да съхранява до 250 мл от дъното до дъното на филтърния капкомер. Цялата чаша може да съхранява до максимум 450 мл. Силиконова подложка е прикрепена към дъното на чашата, за да се предотврати подхлъзване.

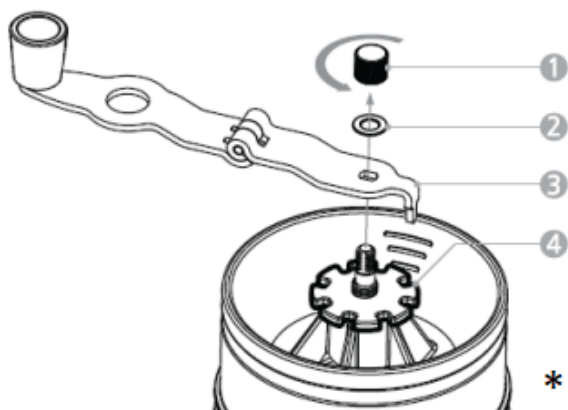
## Как да използвате

Моля, посетете нашия уебсайт на адрес [www.cafflano.com](http://www.cafflano.com) за подробна информация за продукта и демонстрационни клипове.



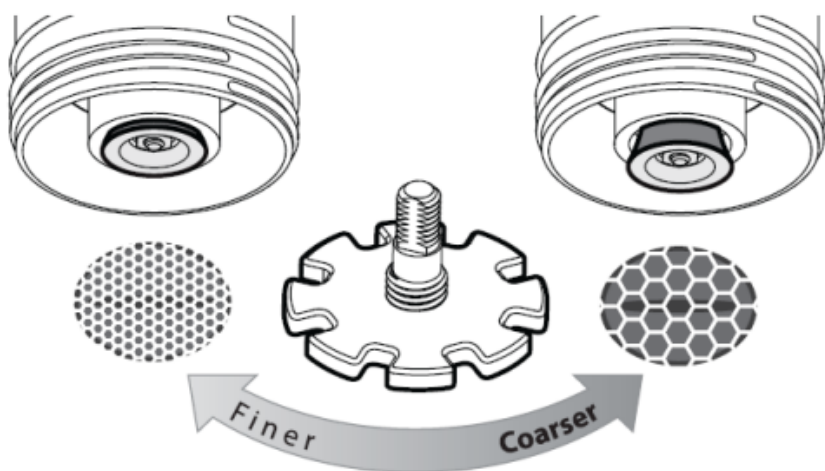
1. Сложете 15-20 г цели зърна в ръчната мелничка и започнете да мелите бавно.
2. Извадете мелничката за ръчна мелница
3. Започнете да приготвяте кафе с каната за капки
4. Извадете филтърния капкомер
5. Насладете се на прясно и вкусно кафе
6. Използвайте капака като капак за чаша

## Регулиране на смилането на кафето



1. Завъртете заключващия винт (локера) обратно на часовниковата стрелка и го извадете.
2. Извадете пералнята.
3. Отстранете сгъваемата дръжка.
4. Завъртете регулиращото колело, за да настроите фино размера на смилане.

\* Внимавайте да не загубите шкафчето/пералнята.



**Внимание!**

- Моля, първо почистете и измийте продукта. След измиване го оставете да изсъхне напълно преди употреба. (Използвайте мека гъба и неутрален препарат, след което го изплакнете обилно)
- Не излагайте на пряка топлина/пламъци, за да предотвратите деформация или обезцветяване.
- Не го затопляйте, варете и не го използвайте за готвене.
- Моля, бъдете внимателни да не нараните ръката си, докато шлифвате.
- Не въртете свободно дръжката и не я завъртайте наобратно, за да предотвратите повреда на борера.
- Не позволявайте на деца да използват този продукт. Не използвайте близо до бебета или деца и дръжте далеч от тяхна обсега.
- Не използвайте продукта за нищо друго освен за първоначалното му предназначение. (Не смилайте чужди вещества, различни от цели зърна)
- Накланянето на продукта на една страна може да доведе до разливане на съдържанието.
- Винаги бъдете внимателни, когато консумирате гореща вода/напитки. Горещите течности могат да изгорят потребителя.
- Дългосрочното съхранение на веществата може да доведе до обезцветяване на продукта.

## **Почистване и поддръжка**

- Отстранете утайката от кафе и почистете филтъра Dripnet с течаща вода. Утайката от кафе може да се използва като почва за размножаване и тор.
- Продуктът може да се разглоби и почисти. Използвайте мека кърпа или гъба с неутрален препарат.
- Не почиствайте със стоманена вълна и не нанасяйте белина или почистващи препарати, съдържащи хлор, върху която и да е част от продукта.
- Използването на белина или почистващи препарати, съдържащи хлор, може да доведе до обезцветяване на продукта.
- Оставете да изсъхне напълно, за да предотвратите появата на водни петна или ръжда върху неръждаемите части на продукта.
- Почистването и поддържането на сухо веднага след употреба може да предотврати миризма и обезцветяване, което ще доведе до по-дълъг срок на употреба.
- Не поставяйте продукта в съдомиялна машина, сушилня за съдове, какъвто и да е вид фурна или микровълнова печка.
- В случай на петна от ръжда, водни петна, миризма или обезцветяване, сложете разреден оцет в продукта за известно време, извадете го и го почистете с мека кърпа или гъба. Можете също да използвате сода бикарбонат или специален препарат за продукти от неръждаема стомана.
- Пий. Измий. Пий. Измий. Пий. Измий. След това можеш да го използваш като чисто нов за дълго време.

## **Гаранция и начин на употреба на продукта**

За продуктите се предоставя стандартният законово определен гаранционен срок. Тази гаранция не може да се прехвърля и не е възможна компенсация в брой. Гаранцията не покрива продукти, които са били използвани по начин, различен от посочения в това ръководство за употреба.

Гаранцията също така не покрива:

- Повреди, произтичащи от неправилна употреба, пренебрегване на грижите ή всяка друга употреба за цели, които δεν са посочени в това ръководство.
- Повреди на външния вид, повреди, причинени от корозия или постепенно износване.

Всякакви интервенции или ремонти от неоторизирани лица водят до анулиране на гаранцията на продукта.

**Продавач и вносител:** NajTrade s.r.o., Húskova 31, 04023 Košice, IČO: 50590502.

